



www.airest.co.kr
고객센터 1566 - 8903

안전을 위한 주의사항

- 제품이 고장 날 경우, 반드시 서비스 센터를 통하여 수리를 의뢰해주세요.
- 임의로 제품을 분해 및 개조할 시, 추가 고장 및 화재 위험성이 있습니다. 제조자는 그에 따른 책임을 지지 않습니다.
- 장시간 연속 작동 시 발생하는 과열은 제품 고장 및 화재 등 안전사고의 원인이 될 수 있습니다.
- 욕실 등 매우 습하고 물이 튀는 장소에서 사용하지 마세요. 물이 닿으면 고장의 원인이 될 수 있습니다.
- 젖은 손으로 제품을 만지지 마세요.
- 물이나 용액이 제품 안으로 들어갔을 경우에는, 즉시 전원을 종료하고 건조한 곳에서 충분히 말려주세요.
- 만약, 제품에 이상이 생겼다면 서비스 센터를 통해 수리를 의뢰해주세요.
- 전선을 잡아당겨 빼지 마세요. 또한 입력 단자와 출력 단자를 반대로 끼우지 마세요.
- 전원은 DC 5V, 800mA이하 만 사용해주세요.
- 본 제품을 가열하거나 불속으로 던지지 마십시오.
- 충전이 완료됐을 경우, 반드시 USB Type-C 연결 단자를 분리해주세요.
- 본 제품에 강한 충격을 주거나, 던지지 마세요. 내부 고장의 원인이 될 수 있습니다.
- 어린이 혹은 인지력이 부족한 사람이 사용하지 않도록 주의해주세요.
- 카펫 혹은 침대 시트 등 쉽게 타는 소재 위에서 충전하지 마세요.
- 충전 중에 강한 열이 발생하거나 제품에 변형이 생길 경우에는, 즉시 충전을 멈추고 고객센터에 연락해주세요.
- 제품을 장시간 사용하지 않을 경우, 전원코드를 제거한 뒤 비닐 등으로 포장하여 보관해주세요.
- 포장 후에는 습기가 없고 직사광선에 노출되지 않는 곳에 보관해주세요.
- 본 제품은 고속 충전(QC3.0, PD 등)을 지원하지 않습니다.
- 고속 충전 기능이 있는 충전기 중 5V 이상의 전압이 인가 되는 경우 고장 날 수 있습니다. 반드시 5V 충전기만 사용해주세요.

품질 보증서

제품명	에어레스트 미니선풍기	품질보증기간	1년
모델명	AF01W/AF01R/AF01G	품질보유기간	7년
제조년월	20 년 월 일	구입일자	20 년 월 일

* 품질보증기간(1년) 내에는 무상 서비스가 적용되며 품질보증기간 종료 후 부품보유기간(6년) 동안에는 유상 서비스가 적용됩니다. 총 7년의 품질 보유기간이 적용됩니다.


소비자 피해 유형	보상 내용	
	보증기간 이내	보증기간 이후
구입 후 10일 이내에 중요한 수리를 요할 때	교환 또는 전액 환불	
구입 후 1개월 이내에 중요한 수리를 요할 때	교환 또는 무상수리	해당 없음
제품 구입시 고객 인도 전 운송 과정에서 발생한 고장	제품 교환	
수리 가능	동일 하자로 3회까지 고장 발생 시 동일 하자로 4회까지 고장 발생 시	무상수리 유상수리
수리 불가능	(부품보유기간 이내) 수리용 부품은 있으나 수리가 불가능한 경우	교환 또는 전액환불
	(부품보유기간 이내) 수리용 부품을 보유하고 있지 않아 수리가 불가능한 경우	정액 감가 상각한 금액에 10%를 가산하여 환불
소비자가 수리 의뢰한 제품을 사업자가 분실한 경우		

에어레스트 미니선풍기 사용설명서

AF01W
AF01R
AF01G



제품 구성



본체



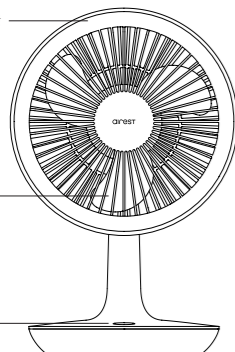
USB Type-C 단자



사용설명서

각 부의 명칭


전면 안전망



날개

전원버튼

후면 안전망



회전축

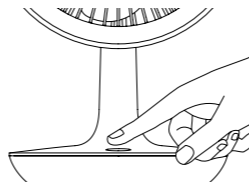
충전 단자

사용하기

작동 시작하기

- 1 충전부에 USB Type-C 단자를 연결해주세요.
- 2 전원/풍량 버튼을 눌러 전원을 켜주세요.
- 3 전원/풍량 버튼을 눌러 풍량을 조절하여 사용합니다.

풍량	1단	2단	3단	4단	Off
LED	●●●●	●●●●	●●●●	●●●●	●●●●



충전량 확인하기

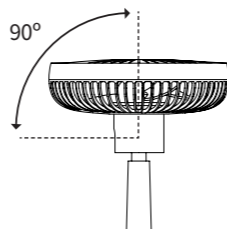
USB Type-C 단자를 분리하고 전원/풍량 버튼을 길게 누르면 충전량을 확인할 수 있습니다.

충전량	매우 낮음	낮음	보통	높음
LED	●●●●	●●●●	●●●●	●●●●

- ① 충전량이 거의 없을 때, LED가 깜박이며 전원이 꺼집니다.
- ① LED로 표시되는 배터리 충전량은 사용 환경에 따라 실제와 다를 수 있습니다.

각도 조절하기

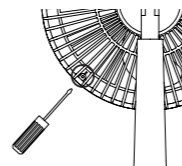
헤드부의 각도를 위로 90도 조절할 수 있습니다.



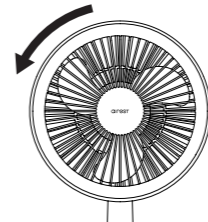
- ① 헤드부는 좌우로 회전이 되지 않습니다.
- ① 헤드부의 좌우 각도를 강제로 회전시 제품이 파손될 수 있습니다.
- ① 헤드부의 각도는 아래로 움직이지 않습니다.

청소 및 분리


- 1 제품 뒷면 그림에 표시된 부분에 나사를 드라이버를 통해 제거해주세요.



- 2 후면 안전망을 잡고 전면 안전망을 그림과 같은 방향으로 돌려 분리해주세요.



- 3 분리된 전면 안전망은 물 세척해 주세요. 세척 후 완전히 건조해 조립해 주세요. 후면 안전망은 세척이 불가능합니다.



- ① 본체에 물이 들어가지 않도록 주의하시기 바랍니다.
- ① 날개와 후면 안전망은 분리가 불가능합니다.
- ① 본체는 물 세척이 불가능하므로 물티슈나 마른 헝겊으로 깨끗하게 닦아서 사용해주세요.

제품 사양

모델명	AF01W / AF01R / AF01G
색상	AF01W(화이트) / AF01R(화이트+그레이) / AF01G(다크 그레이)
소비전력	4W
정격 전압	DC 5V 800mA (MAX)
배터리 사양	Li-ion 18650 - 3.7V 3800mAh
배터리 효율	완전충전시 1,000회 이상
사용 시간	최소 (4단계 작동) - 5.4 시간, 최대 (1단계 작동) - 17.2 시간
충전 시간	6.75 시간
사이즈	150.5 mm X 180mm X 272.7 mm
무게	420 g

- ① 제품 크기는 최대 치수 기준이며 측정 위치에 따라 다를 수 있습니다. 디자인 및 제품 사양은 품질 향상을 위해 예고 없이 변경될 수 있습니다.