

에어레스트 미니선풍기 사용설명서

AF02W

AF02G

airest

제품 구성



본체

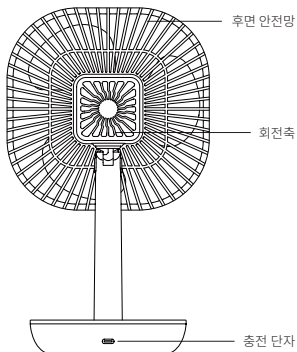
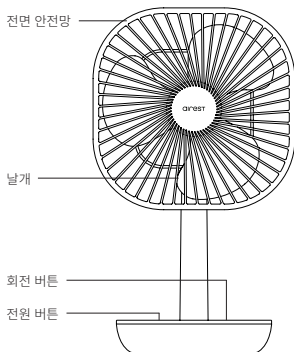


USB Type-C 단자



사용설명서

각 부의 명칭



사용하기

작동 시작하기

- 1 전원 버튼을 눌러 전원을 켜주세요.
- 2 전원 버튼을 눌러 풍량을 조절하여 사용합니다.
- 3 전원 버튼을 길게 누르면 전원이 off 됩니다.

풍량	1단	2단	3단	Off
LED	••••	••••	••••	••••

① 작동하지 않을 경우 충전 후 사용해 주세요.

좌우 회전 하기

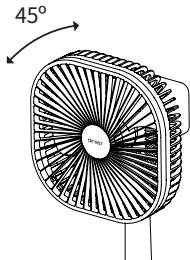
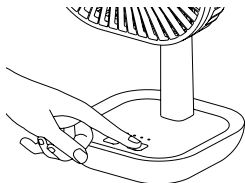
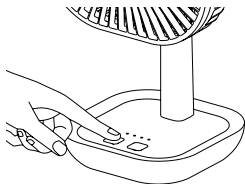
회전 버튼을 눌러 좌우로 회전 시킬 수 있습니다.

LED	회전 켜짐	회전 꺼짐
	•••••	•••••

① 헤드부의 좌우 각도를 강제로 회전 시
제품이 파손될 수 있습니다.

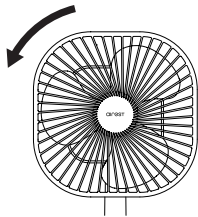
상하 각도 조절하기

수동으로 헤드부의 위아래 각도를
45° 조절할 수 있습니다.



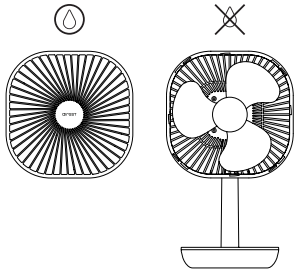
청소 및 분리

- 1 전면 안전망을 잡고 전면 안전망을 그림과 같은 방향으로 돌려 분리해주세요.



- 2 분리된 전면 안전망을 물 세척해주세요. 세척 후 완전히 건조 후 조립해주세요. 후면 안전망은 세척이 불가능합니다.

- ❗ 본체에 물이 들어가지 않도록 해주세요.
- ❗ 날개와 후면 안전망은 분리가 불가능합니다.
- ❗ 본체는 물 세척이 불가능하므로 물티슈나 다른 헝겂으로 깨끗하게 닦아서 사용해주세요.



충전량 확인하기

충전 중일 때 LED가 깜빡입니다.
충전이 완료되면 점등 상태를 유지합니다.

	충전중	충전완료
LED 깜빡임 점등 유지

- ❗ 충전량이 거의 없을 때, LED가 깜빡이며 전원이 꺼집니다.
- ❗ 충전 완료 시 USB Type-C 단자를 제거하면 LED 불이 모두 꺼집니다.

안전을 위한 주의사항

- 사용 전에 소비전력과 정격전압과 동일 여부를 확인해주세요.
- 장시간 연속 작동 시 발생하는 과열은 제품 고장 및 화재 등 안전사고의 원인이 될 수 있습니다.
- 선풍기를 불안정한 위치에 두고 작동하거나 선풍기 및 전원 선 상부에 무거운 물건을 방치하지 마세요.
- 선풍기에 강력한 진동 혹은 충격을 주지 마세요.
- 액체, 금속물 등 이상 물품을 선풍기 내부에 붓거나 삽입하지 마세요.
- 고온, 습하거나 부식성 기체가 있는 환경에서 방치하여 사용하지 마세요.
- 사용 시 스파크 발생하거나 연기 혹은 이상한 냄새가 발생 시 즉시 선풍기의 전원을 뽑은 뒤 사용하지 마시고 고객센터에 연락해주세요.
- 영유아가 있을 시 성인 감독 보호하에 사용하십시오, 선풍기는 영유아가 닿지 않는 곳에 보관해주세요.
- 장시간 선풍기를 사용하지 않을 시 USB Type-C 단자를 제거 후 보관해주세요.
- 제품 청소 및 분리 전 USB Type-C 단자를 제거해주세요.
- 표면의 이물질은 부드러운 천에 중성세제를 묻혀 닦은 후 부드러운 천으로 깨끗이 닦아주세요.
- 표면 도장 변질을 피하기 위해 장시간 화학약제에 접촉하지 않도록 주의해주세요.
- 장시간 사용하지 않거나, 플러그와 소켓에 부주의로 인해 물 혹은 기타 액체가 닿았을 경우 USB Type-C 단자를 제거하고 건조한 천으로 닦아주세요.
- 강력 세제, 회발유, 알칼리성 세제, 석유, 톨루엔, 알콜, 등유, 바나나 오일, 살충제, 화학 걸레 등으로 세척하지 마십시오. 제품 혹은 제품의 도장 부분이 변색, 변질 될 수 있습니다.
- 회전이 되지 않을 경우 고객센터에 연락해주세요.

자주 묻는 질문

증상	확인사항	조치사항
전원을 켜도 팬이 돌아가지 않습니다.	충전량을 확인해주세요.	선풍기를 충분히 충전 후 사용해주세요.
사용시 이상 소음이 감지됩니다.	후면그릴과 날개가 고정되어있나요?	고정되어있는데도 이상소음이 감지된다면 고객센터에 연락해주세요.
회전 버튼을 눌러도 회전이 안됩니다.		고객센터에 연락해주세요.

제품 사양

모델명	AF02W / AF02G
색상	AF02W(화이트) / AF02G(다크 그레이)
정격 출력	MAX 6W
정격 전압	5V \equiv 1A
배터리 용량	4000mAh
모터 수명	9000시간
풍속 단계	1단계, 2단계, 3단계
풍향 각도	좌우 자동 회전 약 60°, 최대 상하 각도 약 45°
사이즈	160 X 145 X 274 mm



- ① 제품 크기는 최대 치수 기준이며 측정 위치에 따라 다를 수 있습니다. 디자인 및 제품 사양은 품질 향상을 위해 예고 없이 변경될 수 있습니다.
- ① 제품을 폐기 시, 가정용 일반 쓰레기와 함께 버리지 마세요. 친환경 수거함에 혹은 전문 수거장에 보내 재활용하게 해주세요.

품질 보증서

제품명	에어레스트 미니선풍기	품질보증기간	1년
모델명	AF02W / AF02G	품질보유기간	7년
제조년월	20 년 월 일	구입일자	20 년 월 일

* 품질보증기간(1년) 내에는 무상 서비스가 적용되며 품질보증기간 종료 후 부품보유기간(6년) 동안에는 유상 서비스가 적용됩니다. 총 7년의 품질 보유기간이 적용됩니다.

소비자 피해 유형	보상 내용	
	보증기간 이내	보증기간 이후
구입 후 10일 이내에 중요한 수리를 요할 때	교환 또는 전액 환불	
구입 후 1개월 이내에 중요한 수리를 요할 때	교환 또는 무상수리	해당 없음
제품 구입시 고객 인도 전 운송 과정에서 발생한 고장	제품 교환	
수리 가능	동일 하자로 3회까지 고장 발생 시	유상수리
	동일 하자로 4회까지 고장 발생 시	
수리 불가능	(부품보유기간 이내) 수리용 부품은 있으나 수리가 불가능한 경우	정액 감가상각 후 환불
	(부품보유기간 이내) 수리용 부품을 보유하고 있지 않아 수리가 불가능한 경우	교환 또는 전액환불 정액 감가 상각한 금액에 10%를 가산하여 환불
소비자가 수리 의뢰한 제품을 사업자가 분실한 경우		

airest

www.airest.co.kr
고객센터 1566 - 8903